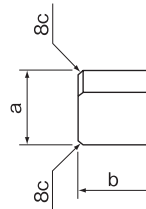
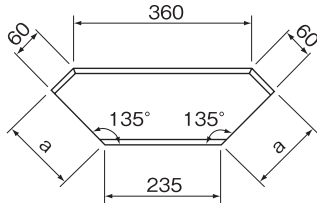
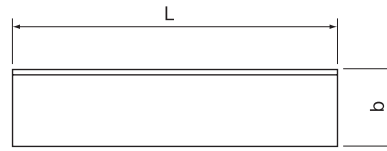
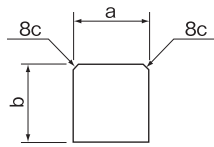


一般製品／根囲ブロック

根囲ブロック（名市型）

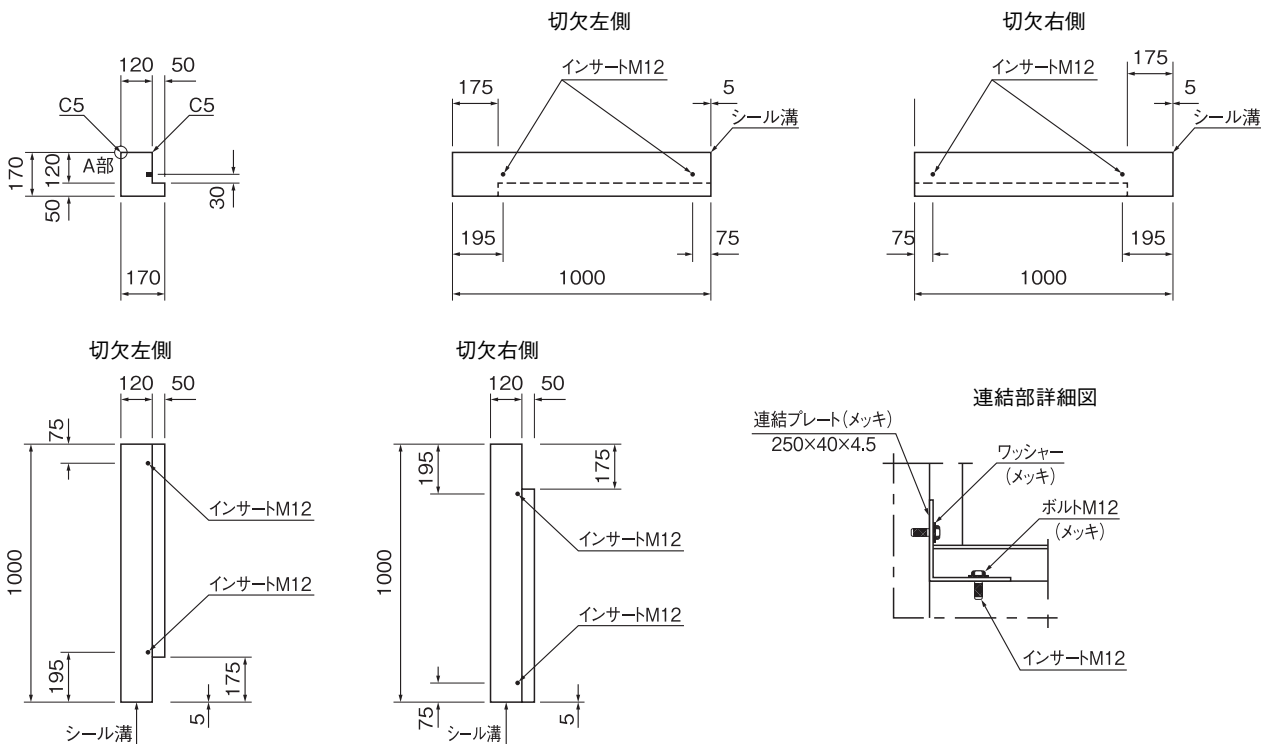
（名市型）



■ 根囲（並木柵）ブロック（名市型）

	呼び名	寸法 (mm)			参考重量 (kg)	備考
		a	b	L		
名市型	直	150	150	410	22	
		150	150	450	23	
		150	150	600	31	
		150	150	650	34	
		150	150	700	37	
	隅（コーナー）	150	150	—	21	

（名市型）ベース付地先境界ブロックA 切欠付



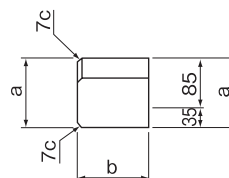
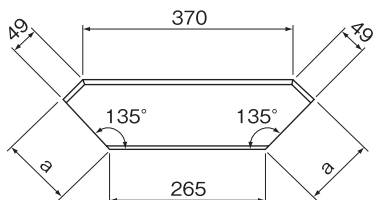
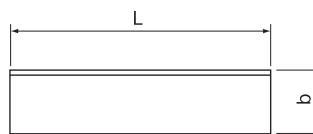
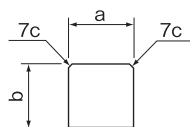
■ ベース付地先境界ブロックA（切欠付）

	参考重量 (kg)	備考
ベース付地先境界ブロックA L=1000 切欠左側	54	
ベース付地先境界ブロックA L=1000 切欠右側	54	

一般製品／根囲ブロック

根囲ブロック（愛知県型）（静岡県型）

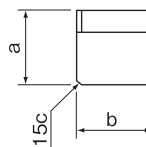
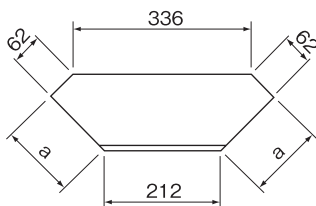
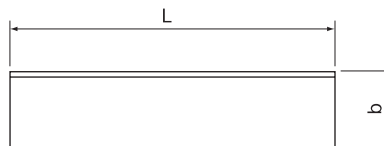
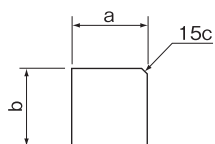
（愛知県型）



■ 根囲（並木柵）ブロック（愛知県型）

	呼び名	寸法 (mm)			参考重量 (kg)	備考
		a	b	L		
愛知県型	直	120	120	600	20	
	隅（コーナー）	120	120	—	14	

（静岡県型）



■ 根囲（並木柵）ブロック（静岡県型）

	呼び名	寸法 (mm)			参考重量 (kg)	備考	
		a	b	L			
静岡県型	直	1号ブロック	150	180	900	57	
		2号 //	150	180	600	38	
		3号 //	150	180	450	28	
	隅（コーナー）	4号ブロック	150	180	—	20	