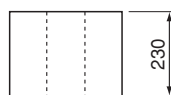
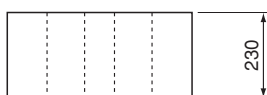
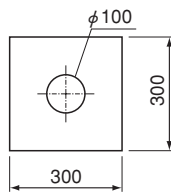
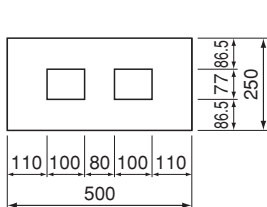


■ 基礎ブロック

| 寸 法 (mm) | | | | 参考重量 (kg) | 備考 |
|----------|-----|-----|-----------|-----------|----|
| a | b | h | c | | |
| 150 | 150 | 350 | φ 90 | 15 | |
| 180 | 180 | 400 | φ 90~120 | 27 | |
| 180 | 180 | 450 | φ 90~120 | 30 | |
| 180 | 180 | 500 | φ 90~120 | 34 | |
| 180 | 180 | 600 | φ 90~120 | 40 | |
| 200 | 200 | 400 | φ 110~120 | 31 | |
| 200 | 200 | 450 | φ 110~120 | 37 | |
| 200 | 200 | 500 | φ 110~120 | 42 | |
| 200 | 200 | 600 | φ 110~120 | 50 | |
| 200 | 200 | 700 | φ 110~120 | 58 | |
| 250 | 250 | 200 | φ 120~140 | 26 | |
| 250 | 250 | 300 | φ 120~140 | 39 | |
| 250 | 250 | 400 | φ 120~140 | 52 | |
| 250 | 250 | 450 | φ 120~140 | 59 | |
| 250 | 250 | 500 | φ 120~140 | 65 | |
| 250 | 250 | 600 | φ 120~140 | 78 | |
| 300 | 300 | 200 | φ 140~160 | 37 | |
| 300 | 300 | 250 | φ 140~160 | 47 | |
| 300 | 300 | 300 | φ 140~160 | 57 | |
| 300 | 300 | 350 | φ 140~160 | 66 | |
| 300 | 300 | 400 | φ 140~160 | 75 | |
| 300 | 300 | 450 | φ 140~160 | 85 | |
| 300 | 300 | 500 | φ 140~160 | 94 | |
| 300 | 300 | 600 | φ 140~160 | 113 | |
| 300 | 300 | 650 | φ 140~160 | 122 | |
| 300 | 300 | 700 | φ 140~160 | 132 | |

| 寸 法 (mm) | | | | 参考重量 (kg) | 備考 |
|----------|-----|------|-----------|-----------|----|
| a | b | h | c | | |
| 300 | 300 | 800 | φ 140~160 | 151 | |
| 350 | 350 | 400 | φ 140~160 | 102 | |
| 350 | 350 | 450 | φ 140~160 | 115 | |
| 350 | 350 | 500 | φ 140~160 | 128 | |
| 350 | 350 | 600 | φ 140~160 | 154 | |
| 400 | 400 | 300 | φ 150~200 | 100 | |
| 400 | 400 | 400 | φ 150~200 | 134 | |
| 400 | 400 | 450 | φ 150~200 | 151 | |
| 400 | 400 | 500 | φ 150~200 | 168 | |
| 400 | 400 | 600 | φ 150~200 | 201 | |
| 400 | 400 | 700 | φ 150~200 | 235 | |
| 400 | 400 | 800 | φ 150~200 | 268 | |
| 400 | 400 | 900 | φ 150~200 | 302 | |
| 500 | 500 | 400 | φ 180~270 | 210 | |
| 500 | 500 | 500 | φ 180~270 | 262 | |
| 500 | 500 | 600 | φ 180~270 | 315 | |
| 500 | 500 | 700 | φ 180~270 | 367 | |
| 500 | 500 | 800 | φ 180~270 | 420 | |
| 500 | 500 | 900 | φ 180~270 | 472 | |
| 500 | 500 | 1000 | φ 180~270 | 525 | |
| 600 | 600 | 500 | φ 250~270 | 378 | |
| 600 | 600 | 600 | φ 250~270 | 453 | |
| 600 | 600 | 700 | φ 250~270 | 530 | |
| 600 | 600 | 800 | φ 250~270 | 605 | |
| 600 | 600 | 900 | φ 250~270 | 685 | |
| 600 | 600 | 1000 | φ 250~270 | 756 | |



■ 基礎ブロック (名市型)

| 寸 法 (mm) | 参考重量 (kg) | 備考 |
|-------------------|-----------|----|
| 500×250×230 (2ツ穴) | 68 | |
| 300×300×230 (1ツ穴) | 49 | |