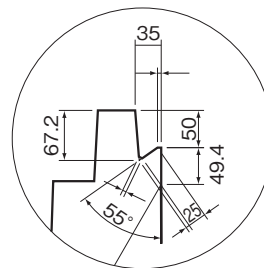
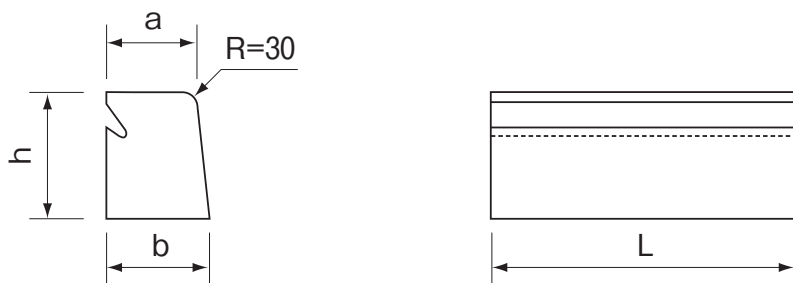


防草用切欠部詳細図



落ちふた式U形側溝3種

呼び名	寸法(mm)														φ=1000	φ=2000	備考
	a	b	c	d	d1	e	f	g	t	t1	r	h	w	w1	参考重量(kg)	参考重量(kg)	
250	250	230	250	45	55	65	65	30	90	120	50	405	460	495	166	332	
300A	300	280	300	50	55	70	70	30	95	140	50	465	520	555	208	416	



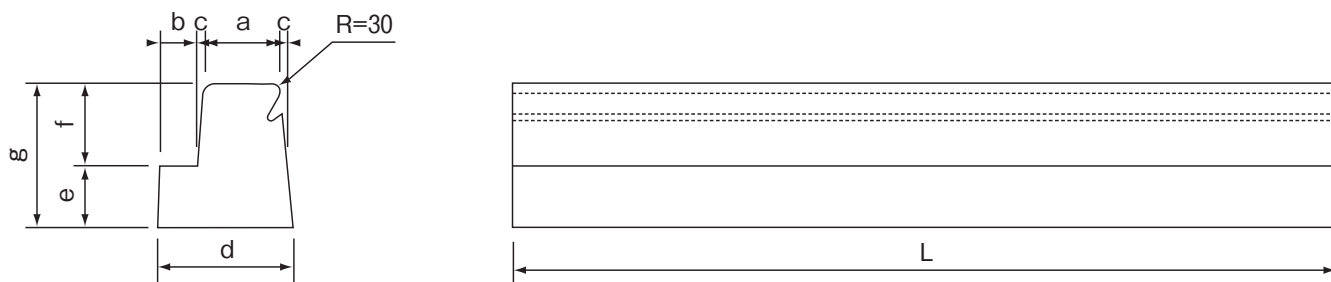
歩車道境界ブロック



呼び名	寸法(mm)				参考重量(kg)	備考
	a	b	h	L		
A	150	170	200	600	42	
B	180	205	250	600	64	
C	180	210	300	600	79	

防草ブロック工法

防草ブロック製品



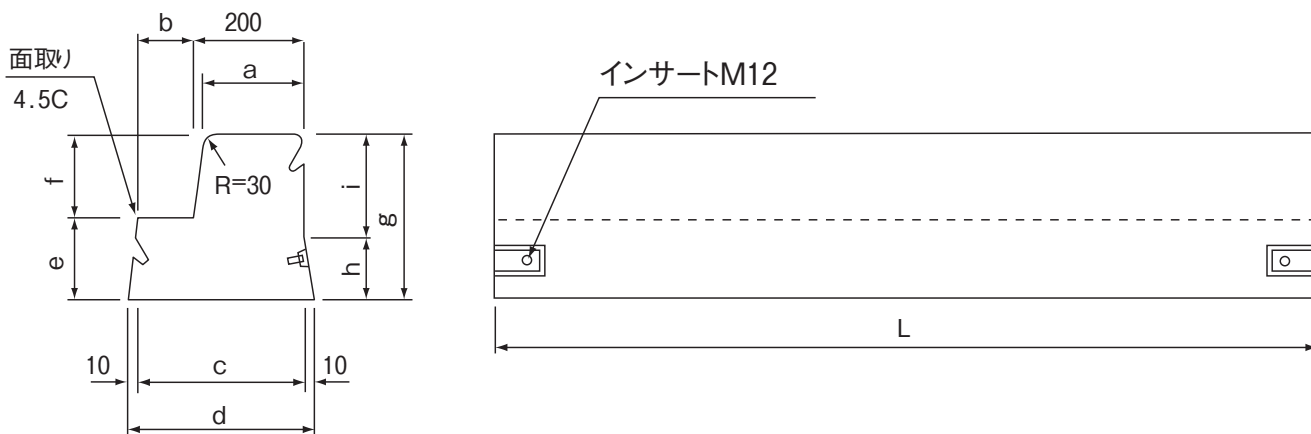
■ ベース付中央分離帯ブロック



呼び名	寸法(mm)								参考重量(kg)	備考
	a	b	c	d	e	f	g	L		
B	180	90	20	330	150	200	350	2000	422	

*ベース部分の防草につきましては、お問い合わせください。ベース厚み200タイプ(オリジナル)もございます。

標準



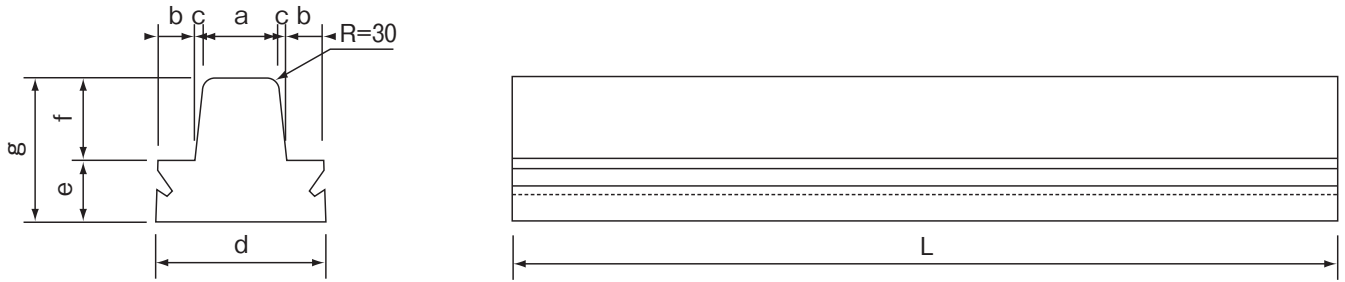
■ オリジナルベース付片面ブロック 標準



呼び名	寸法(mm)										参考重量(kg)	備考
	a	b	c	d	e	f	g	h	i	L		
B	180	150	350	370	200	200	400	150	250	2000	506	

防草ブロック工法

防草ブロック製品

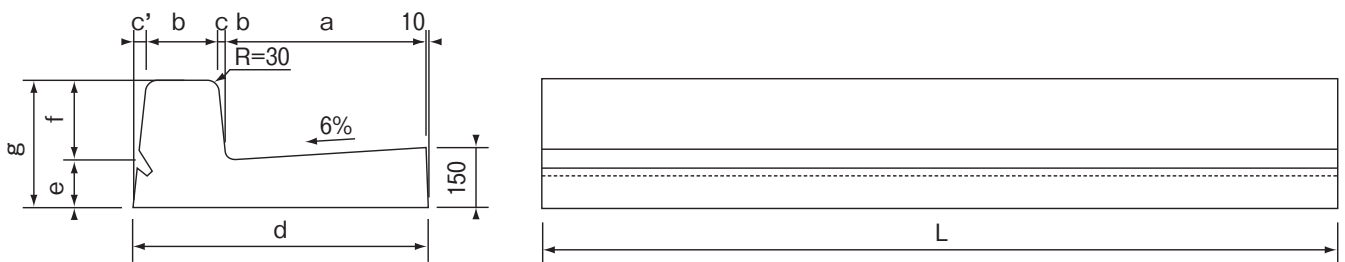


■ ベース付歩車道境界ブロック



呼び名	寸法(mm)								参考重量(kg)	備考
	a	b	c	d	e	f	g	L		
B	180	90	20	410	150	200	350	2000	461	

*水抜き穴付、切下げタイプ、乗入れタイプもできます。ベース厚み200のタイプ(オリジナル)もごさいます。



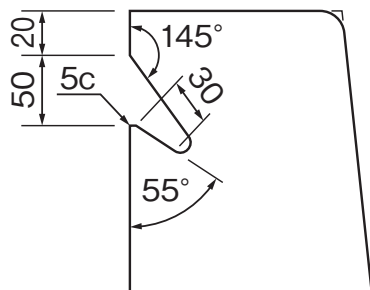
■ L型街渠ブロック 両面タイプ



呼び名	寸法(mm)										参考重量(kg)	備考
	a	b	c	c'	d	e	f	g	h	L		
B	500	180	20	32	742	120	200	320	150	2000	648	

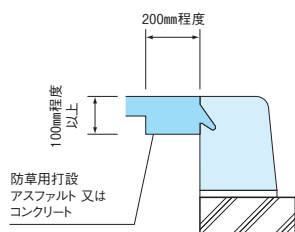
*片面タイプもできます。

切欠寸法

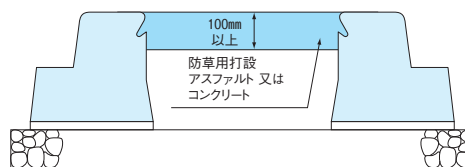


標準構造図(例)

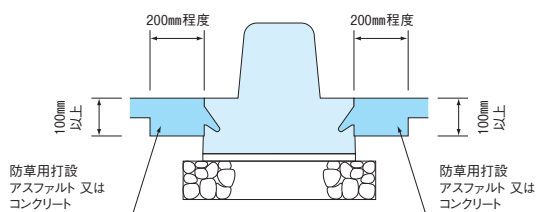
中央分離帯・マウント式歩道に



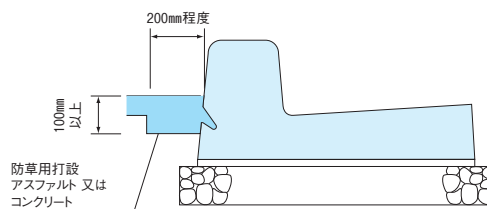
中央分離帯に



フラット式歩道に



セミフラット式歩道に



防草用のアスファルト・コンクリートの打設は、防草効果を得る為に最も重要な工程となります。打設前に、切り欠け部に砂・砂利や目地モルタルなどの残留物が残らない様十分な清掃を行い、打設時は、アスファルト又はコンクリートが、切り欠け内に緊密に満たされる様に充填を行ってください。