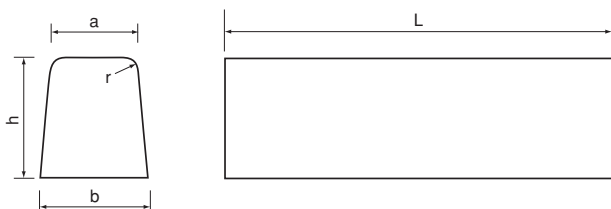
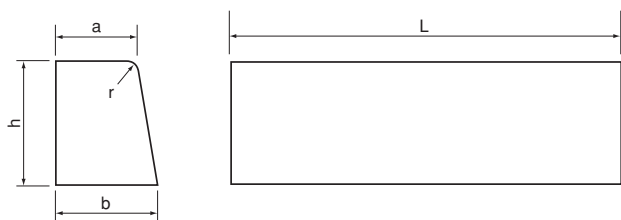
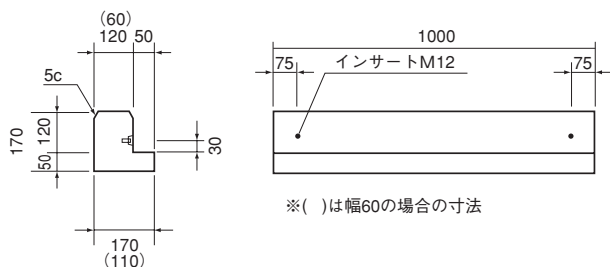
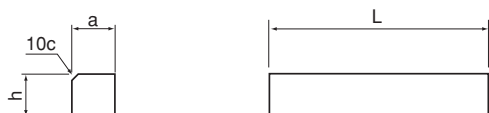
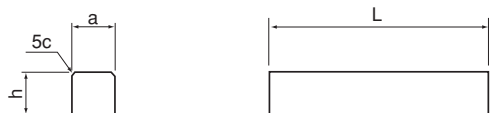


# 道路用製品／地先境界ブロック、歩車道境界ブロック

## 地先境界ブロック、ベース付地先境界ブロックA、歩車道境界ブロック (片面・両面) (JIS A5371 推奨仕様2-2)



### 地先境界ブロック (両面取り)



	寸法 (mm)			参考重量 (kg)	備考
	a	h	L		
A	120	120	600	20	
A-60	60	120	600	10	
A-80	80	120	600	14	
B	150	120	600	25	
C	150	150	600	31	

### 地先境界ブロック (片面取り)



	寸法 (mm)			参考重量 (kg)	備考
	a	h	L		
A	120	120	600	20	
C	150	150	600	31	

### ベース付地先境界ブロックA



	参考重量 (kg)	備考
ベース付地先境界ブロックA L=1000	54	
プレート (インサート2ヶ、プレート1枚)		
ベース付地先境界ブロックA L=1000 幅60	29	

### 歩車道境界ブロック (片面)



	寸法 (mm)					参考重量 (kg)	備考
	a	b	h	r	L		
A	150	170	200	20	600	44	
B	180	205	250	30	600	67	
C	180	210	300	30	600	81	

※洗い出し風アースカラーブロックの注文生産に応じます。

### 歩車道境界ブロック (両面)



	寸法 (mm)					参考重量 (kg)	備考
	a	b	h	r	L		
A	150	190	200	20	600	48	
B	180	230	250	30	600	72	
C	180	240	300	30	600	89	