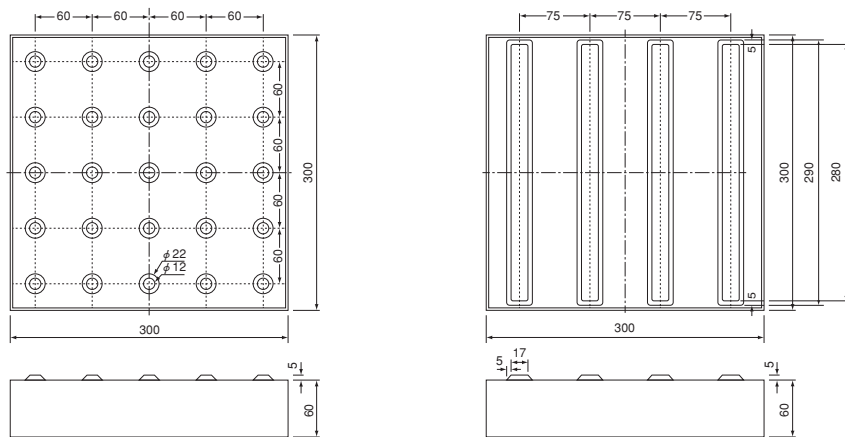


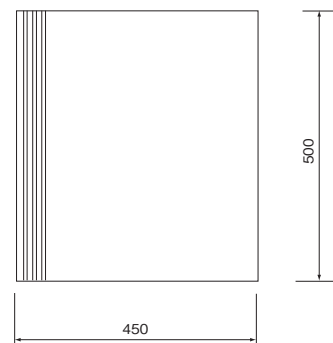
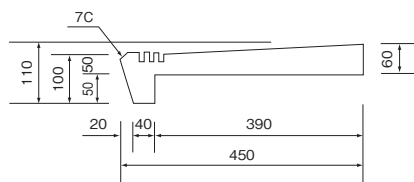
歩道用コンクリート平板

呼び名	寸法 (mm)	参考重量 (kg)	備考
300	300×300×60	12	



点字ブロック

呼び名	寸法 (mm)	参考重量 (kg)	備考
点	300×300×60	12	
線	300×300×60	12	



階段ブロック (名市型)

呼び名	寸法 (mm)	参考重量 (kg)	備考
階段ブロック	450×500× $\frac{100}{60}$	32	

※半切型タイプもあります。