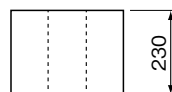
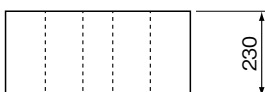
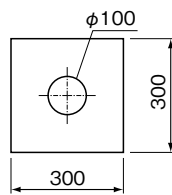
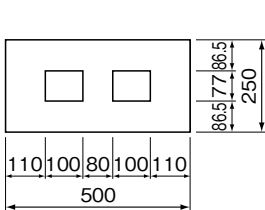


■ 基礎ブロック

寸 法 (mm)				参考重量 (kg)	備考	
a	b	h	$\phi$			
150	150	350	90	14		
180	180	400	100	24		
180	180	450		27		
180	180	600		36		
200	200	400	120	28		
200	200	450		31		
200	200	500		35		
200	200	600		42		
200	200	700	150	49		
250	250	200		22		
250	250	300		33		
250	250	450		49		
250	250	500		54		
250	250	600		65		
300	300	250	150	44		
300	300	300		53		
300	300	350		61		
300	300	400		70		
300	300	450		79		
300	300	500		88		
300	300	600		105		
300	300	700		123		
300	300	250		200	44	
300	300	300			53	
300	300	350	61			
300	300	400	70			
300	300	450	79			
300	300	500	88			
300	300	600	105			
300	300	700	123			

寸 法 (mm)				参考重量 (kg)	備考	
a	b	h	$\phi$			
300	300	800	150・200	140		
350	350	400	150	101		
350	350	450		114		
350	350	500		127		
350	350	600	200	152		
400	400	300		103		
400	400	400	150	138		
400	400	450		155		
400	400	500		172		
400	400	600		207		
400	400	700		241		
400	400	800		276		
400	400	900		310		
500	500	400		250	217	
500	500	500			272	
500	500	600			326	
500	500	700	380			
500	500	800	435			
500	500	900	489			
500	500	1000	543			
600	600	500	180		376	
600	600	600			451	
600	600	700			527	
600	600	800		602		
600	600	900		677		
600	600	1000		752		
600	600	500		250	376	
600	600	600			451	
600	600	700			527	
600	600	800			602	
600	600	900	677			
600	600	1000	752			



■ 基礎ブロック (名市型)

寸 法 (mm)	参考重量 (kg)	備考
500×250×230 (2ツ穴)	68	
300×300×230 (1ツ穴)	49	