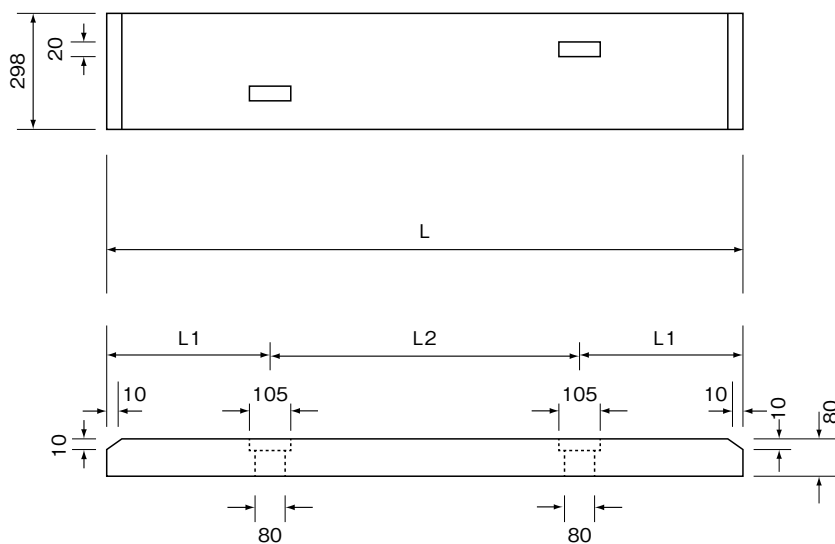


■ 笠石ブロック

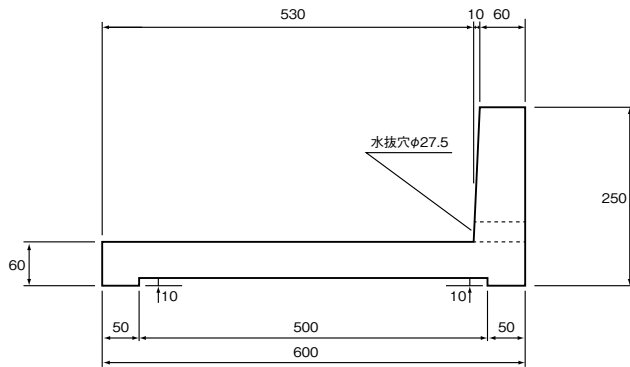
呼び名	寸法 (mm)	参考重量 (kg)	備考
笠石ブロック	600×400×120	69	



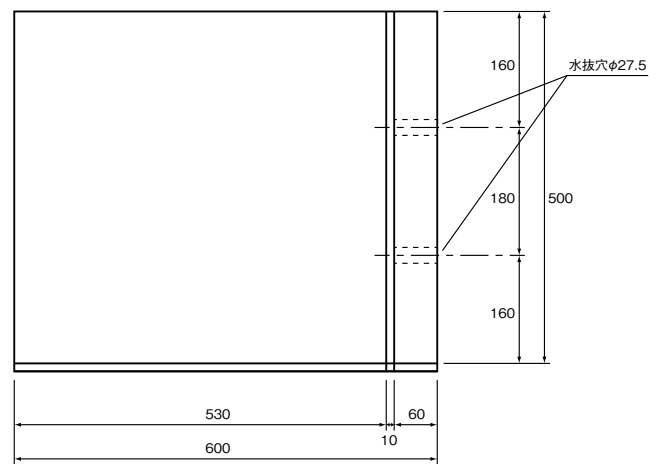
■ ホームコンクリート床版

呼び名	寸法 (mm)			参考重量 (kg)	備考
	L	L1	L2		
ホームコンクリート床版2000	2000	360	1280	115	

側面図



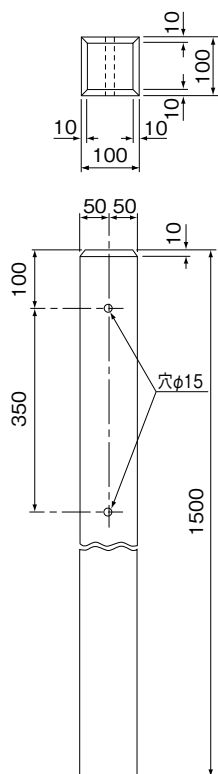
平面図



■ L型道床砂利ブロック

呼び名	寸法 (mm)	参考重量 (kg)	備考
L型道床砂利ブロック	600×250×500	52	

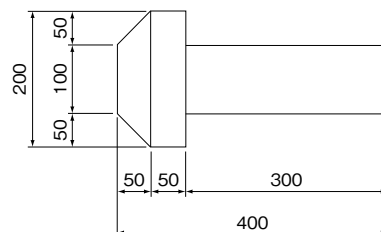
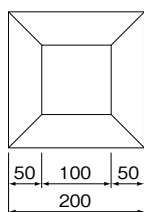
名鉄柵垣柱



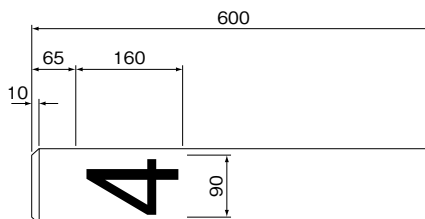
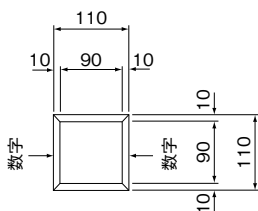
名鉄柵垣柱

呼び名	寸法 (mm)			参考重量 (kg)	備考
	a	b	ℓ		
名鉄柵垣柱	100	100	1500	36	

車輛接触限界標



100m距離標



数字=0～9

線路諸標

呼び名	寸法 (mm)	参考重量 (kg)	備考
車輛接触限界標	100×100×200×400	14	
100m距離標	110×110×600	17	